




Practicus mit Anschlussrand

Bestell-Matrix für Komplettartikel Punktentwässerung System 125

System 125



Grundkörper PG 10

Practicus mit Anschlussrand

- mit Geruchsverschluss

Material: PP

Abflussleistung in l/s bei Anstau

20 mm / 10 mm: siehe Tabelle*

Sperrwasserhöhe: 50 mm

➤ Baukastensystem

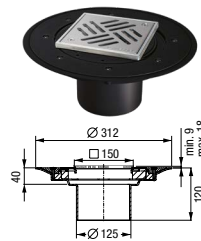
siehe Seiten 206 – 210

Aufsatzstücke PG 10

Aufsatz für Abdichtung im Verbund aus ABS mit beiliegender Dichtmanschette

Schlitzrost

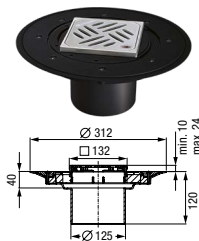
138×138 mm und Rahmen aus Edelstahl V2A, Klasse K 3, verschraubt



Art.-Nr. 48 963

Designrost Kessel

120×120 mm und Rahmen aus Edelstahl V2A, Klasse L 15, Lock & Lift-Verriegelungssystem, Rutschhemmklasse R9 nach DIN 51130; C nach DIN 51097

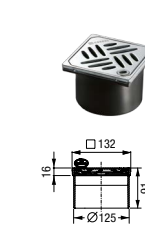


Art.-Nr. 48 904

Aufsatzstück aus ABS

Designrost Kessel

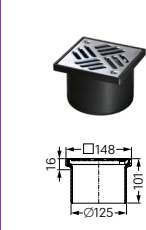
120×120 mm und Rahmen aus Edelstahl V2A, Klasse L 15, Lock & Lift-Verriegelungssystem, Rutschhemmklasse R9 nach DIN 51130; C nach DIN 51097



Art.-Nr. 48 201

Schlitzrost

138×138 mm aus Edelstahl V2A, Klasse K 3, verschraubt



Art.-Nr. 48 950

Grundkörper mit Auslauf seitlich

Komplettartikel aus Aufsatzstück und Grundkörper

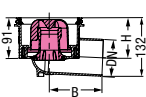
VE 1/-



DN 50/
DA 50 Art.-Nr. 45 150

Art.-Nr. 45 150.51 Art.-Nr. 45 150.53 Art.-Nr. 45 150.63 Art.-Nr. 45 150.11

Abflussleistung* 1,6 / 1,3 Abflussleistung* 1,5 / 1,2 Abflussleistung* 1,4 / 1,0 Abflussleistung* 1,4 / 1,0



DN 70/
DA 75 Art.-Nr. 45 170

Art.-Nr. 45 170.51 Art.-Nr. 45 170.53 Art.-Nr. 45 170.63 Art.-Nr. 45 170.11

Abflussleistung* 1,6 / 1,2 Abflussleistung* 1,5 / 1,2 Abflussleistung* 1,4 / 1,1 Abflussleistung* 1,4 / 1,1

DN/DA	H	B
50/50	120	245
70/75	109	134
100/110	92	148

DN 100/
DA 110 Art.-Nr. 45 110

Art.-Nr. 45 110.51 Art.-Nr. 45 110.53 Art.-Nr. 45 110.63 Art.-Nr. 45 110.11

Abflussleistung* 1,7 / 1,2 Abflussleistung* 1,6 / 1,0 Abflussleistung* 1,5 / 1,2 Abflussleistung* 1,6 / 1,1

Grundkörper mit Auslauf senkrecht

Komplettartikel aus Aufsatzstück und Grundkörper

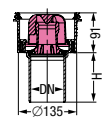
VE 1/-



DN 50/
DA 50 Art.-Nr. 45 250

Art.-Nr. 45 250.51 Art.-Nr. 45 250.53 Art.-Nr. 45 250.63 Art.-Nr. 45 250.11

Abflussleistung* 2,2 / 1,3 Abflussleistung* 2,2 / 1,3 Abflussleistung* 2,0 / 1,0 Abflussleistung* 2,0 / 1,0



DN 70/
DA 75 Art.-Nr. 45 270

Art.-Nr. 45 270.51 Art.-Nr. 45 270.53 Art.-Nr. 45 270.63 Art.-Nr. 45 270.11

Abflussleistung* 2,1 / 1,0 Abflussleistung* 2,1 / 1,0 Abflussleistung* 2,0 / 1,0 Abflussleistung* 2,0 / 1,0

DN/DA	H
50/50	100
70/75	110
100/110	110

DN 100/
DA 110 Art.-Nr. 45 210

Art.-Nr. 45 210.51 Art.-Nr. 45 210.53 Art.-Nr. 45 210.63 Art.-Nr. 45 210.11

Abflussleistung* 2,2 / 1,0 Abflussleistung* 2,2 / 1,0 Abflussleistung* 2,0 / 1,0 Abflussleistung* 2,0 / 1,0



DIN EN 1253-1