

Datenblatt

Nr. 03.03-01

Seite 1

Volfilager Randstück WK-UR

Beschreibung:

Das Volfilager Randstück, 3 Stege, ist für die Verlegung im Randbereich geeignet.

Die festen Plattenlager mit 10 mm Aufbauhöhe sollten auf einen festen, ebenen Untergrund gestellt werden und sind in vielen Fugenbreiten/Höhen erhältlich.

Der Noppenboden ist ideal für den Wasserablauf unterhalb des Volfilagers.

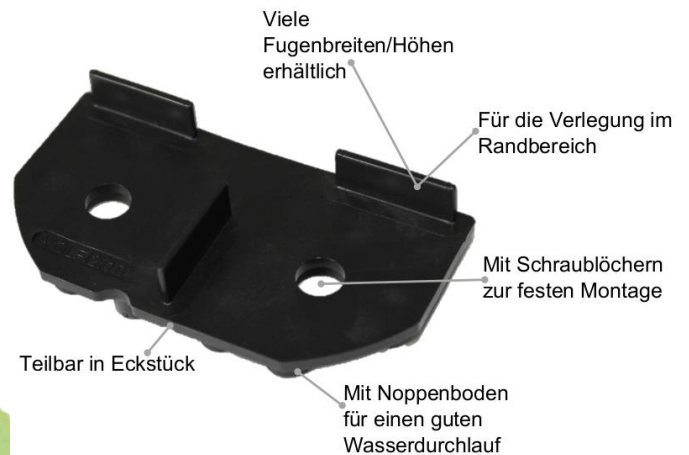


Abbildung 1: WK-UR

Verwendung/Optionen:

Entkopplung:

Es wird empfohlen, unterhalb des Volfilagers eine entkoppelnde [Ausgleichscheibe](#) von mindestens 2,5 mm oder eine [Volfiplatte/Bodenplatte](#) gummiert (ohne Stege) zu legen, um ein Eindringen der Noppen in den Untergrund zu vermindern.

Feinausgleich:

Für millimetergenauen Höhenausgleich lassen sich optionale [Ausgleichscheiben GK-UA](#) in verschiedenen Stärken in die Volfilager einlegen.

Die Scheiben werden in Verbindung mit WK-UR mittig geschnitten.




Abbildung 2: Ausgleichscheiben GK-UA in 1,0, 2,0, 2,5 und 3 mm Stärke

Volker Fischer

VOLFI – Systeme für die moderne Plattenverlegung

Nr. 03.02-01

Seite 2

	Verpack.	Art. Nr.
 Aufbau=10mm Ø 95mm		
WK-UR, Volfilager-Randstück, Kunststoff		
2/10 schwarz , Fugenbreite/-höhe, 3 Stege, Beutel	60□	■ 713 121
3/10	60□	■ 713 131
4/10	60□	■ 713 141
5/10	60□	■ 713 151
6/10	60□	■ 713 161
8/10	60□	■ 713 171
10/10	60□	■ 713 181
4/19	60□	■ 713 142
5/19	60□	■ 713 152
6/19	60□	■ 713 162

Zur Ermittlung der benötigten Stückzahl steht Ihnen auf unserer Internetseite ein Bedarfsrechner zur Verfügung:
www.volfi.de oder die APP **VOLFI-Bedarfsrechner**




Abbildung 3: Diverse Volfilager

Wichtige Hinweise:

Die erstellte Belagsfläche muss zur Stabilisierung unbedingt rundherum eingefasst werden! Hierzu wird das [VOLFI-Uniprofil UP](#) empfohlen. Dieses ist in verschiedenen Höhen und mit umfangreichem Zubehör erhältlich.

Im Wandbereich ist die Befestigung durch [VOLFI-Wandabstandhalter WAE-K](#) aus Edelstahl oder einem [Drainprofil](#) erforderlich, damit der Abstand zur Wand mit einer gleichmäßigen Fuge eingehalten wird.

Bei der Verlegung von Plattenformat >60cm Seitenlänge* (einer Seite) auf festen/ebenen Untergrund empfehlen wir, ein zusätzliches Lager ohne Fugenstege mittig zu unterlegen. Damit werden eventuelle Schäden an den Platten bei Belastung vermieden. Diese Angabe ist als unverbindlicher Richtwert zu verstehen.

*Bitte beachten Sie unbedingt die aktuellen Angaben des Plattenherstellers!

Das Volfilager sollte nur in Verbindung mit dem [VOLFI-Kombiteller KT](#) direkt auf die [VOLFI-Drainagematte](#) PP8 verlegt werden!