


Produktbeschreibung:

- für den sichtbaren Bereich (Si)
- nach DIN EN 14080
- Oberfläche allseitig gehobelt
- Kanten gefast
- wasserfest verleimt
- getrocknet auf max. 15% Holzfeuchte
- einzeln foliert

Anwendungsbeispiele:

- konstruktiver Innenausbau
- Zwischenwände
- Dachausbau
- Vordach
- Pergola u.a.

Produktvorteile:

- maßhaltig
- form- und dimensionsstabil
- berechenbar
- gutes Stehvermögen
- qualitäts- und güteüberwacht











Qualität/ Einsatzg.	Dimension (mm)	Länge (cm)	Verpackungsart			EAN-Code	Lief.-Art. Nr.
			St./Bund	Bund/Hub	St./Hub		




Leimbinder/Brettschichtholz, mehrschichtig verleimt, DIN EN 14080, Fichte/Tanne


* Kanten nicht gefast

Si = Sichtbar

Si 	40x80*	250	-	-	84	4000868743893	4400097300000
		300	-	-	84	4000868743909	4400097400000
Si 	60x80*	250	-	-	60	4000868743916	4400112900000
		300	-	-	60	4000868743923	4400113000000
Si 	60x120	250	-	-	9	4000868743862	4400099400000
		300	-	-	9	4000868724519	4400097600000
		400	-	-	9	4000868725134	4400097700000
		600	-	-	9	4000868733214	4400097800000
Si 	80x80*	250	-	-	48	4000868743930	4400130300000
		300	-	-	48	4000868743947	4400130400000
Si 	80x100	250	-	-	11	4000868743879	4400116400000
		300	-	-	11	4000868733078	4400116100000
		400	-	-	11	4000868743121	4400116300000
Si 	80x120	300	-	-	9	4000868743138	4400127700000
		400	-	-	9	4000868743145	4400127800000
Si 	80x160	300	-	-	7	4000868724526	4400113700000
		400	-	-	7	4000868725141	4400113900000
		600	-	-	7	4000868724571	4400113800000
Si 	100x100	250	-	-	11	4000868743886	4400000900000
		300	-	-	11	4000868724533	4400000100000
		400	-	-	11	4000868725158	4400000200000
		600	-	-	11	4000868740151	4400002400000

Leimbinder/Brettschichtholz, mehrschichtig verleimt, DIN EN 14080, Fichte/Tanne


Si 	100x120	300	-	-	9	4000868733085	4400002800000
		400	-	-	9	4000868743152	4400003400000
Si 	100x200	300	-	-	10	4000868742223	4400020700000
		600	-	-	10	4000868740168	4400020600000
Si 	120x120	300	-	-	9	4000868733054	4400091000000
		600	-	-	9	4000868733207	4400091300000

Profi-Konstruktionsvollholz


Konstruktionsvollholz:

- C24/DIN EN 14081
- C24/DIN EN 15497 ab 6m
- gehobelt und gefast
- getrocknet auf 15% +/- 3% Holzfeuchte

Balkenschichtholz
QLH®-Duo-plus®*:

- C24/DIN EN 14080
- Einschnitt kerngetrennt

aus zwei Halbhölzern

- wasserfest verleimt
- getrocknet auf max. 15% Holzfeuchte

Produktvorteile:

- formstabil
- dimensionsstabil
- berechenbar
- qualitäts- und güteüberwacht

Anwendungsbeispiele:



- ökolog. Holzbauweisen
- Dachausbau
- Carport/Pergola
- Vordach



Qualität/ Einsatzg.	Dimension (mm)	Länge (cm)	Verpackungsart			EAN-Code	Lief.-Art. Nr.
			St./Bund	Bund/Hub	St./Hub		

Konstruktionsvollholz NSi, gehobelt und gefast, Fichte/Tanne





NSi = Nicht sichtbar

NSi 	40x60	250	-	-	36	4000868341242	3400022702500
		300	-	-	36	4000868341587	3400022703000
		400	-	-	36	4000868341372	3400022704000
NSi 	60x80	250	-	-	14	4000868341518	3400032202500
		300	-	-	14	4000868341525	3400032203000
		400	-	-	14	4000868341532	3400032204000
	60x100	250	-	-	11	4000868341235	3400032002500
		300	-	-	11	4000868341501	3400032003000
		400	-	-	11	4000868341341	3400032004000
	60x120	300	-	-	9	4000868341402	3400042003000
		600	-	-	27	4000868340009	3400029806000
		60x140	600	-	-	24	4000868340313
	60x160	600	-	-	21	4000868340016	3400030406000

Qualität/ Einsatzg.	Dimension (mm)	Länge (cm)	Verpackungsart			EAN-Code	Lief.- Art. Nr.
			St./Bund	Bund/Hub	St./Hub		

Konstruktionsvollholz NSi, gehobelt und gefast, Fichte/Tanne


NSi = Nicht sichtbar

NSi 	80x100	250	-	-	11	4000868341228	3400049002500	
		300	-	-	11	4000868341549	3400049003000	
		400	-	-	11	4000868340115	3400049004000	
	80x120	250	-	-	9	4000868341211	3400051102500	
		300	-	-	9	4000868341440	3400057703000	
		400	-	-	9	4000868341358	3400051104000	
	80x140	600	-	-	27	4000868340023	3400051106000	
		250	-	-	8	4000868341563	3400050902500	
		300	-	-	8	4000868341556	3400050903000	
	80x160	400	-	-	8	4000868025869	3400050904000	
		600	-	-	24	4000868340238	3400050906000	
		250	-	-	7	4000868341204	3400048802500	
	80x160	300	-	-	7	4000868341426	3400057603000	
		400	-	-	7	4000868341365	3400048804000	
		600	-	-	21	4000868340030	3400048806000	
80x200	600	-	-	15	4000868340252	3400049206000		
NSi 	100x100	250	-	-	11	4000868341594	3400008502500	
		300	-	-	11	4000868341419	3400008503000	
		600	-	-	22	4000868340054	3400002006000	
	100x120	300	-	-	9	4000868341433	3400008603000	
		600	-	-	18	4000868340061	3400002206000	
	100x160	600	-	-	14	4000868340276	3400003006000	
	100x180	600	-	-	12	4000868340290	3400002406000	
	NSi 	120x120 QLH®-Duo- Plus®	250	-	-	9	4000868341570	3400013602500
			300	-	-	9	4000868341051	3400013603000
			600	-	-	18	4000868340085	3400013606000