

Rigips Bauplatte RB 12,5



- flexibel und platzsparend
- individuelle Raumgeometrie



- hohe Langlebigkeit der Konstruktionen
- gute Ökobilanz






- angenehme Raumluftfeuchte
- empfohlen vom IBR Rosenheim



- besonders wirtschaftlich durch kurze Bauzeiten
- lange Trocknungszeiten entfallen

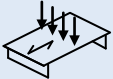
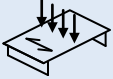
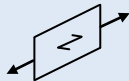
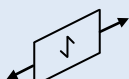
Beschreibung	Rigips Bauplatten bestehen aus einem Gipskern, der mit Karton ummantelt ist.
Anwendungsbereich	Rigips Bauplatten sind ideal für die Erstellung von Montagewände, Vorsatzschalen, Trockenputz, Montagedecken, Dachschrägen / Dächer und viele andere Konstruktionen.
Verarbeitung	Gemäß Rigips Verarbeitungsrichtlinien

Technische Daten

Typ	Gipsplatte Typ A			nach DIN EN 520	
	Gipskartonplatte GKB			nach DIN 18180	
	nicht brennbar				
	Europäische Klasse: A2-s1, d0 (B)			nach DIN EN 520	
Kanten	Längskanten		Vario		
	Zur Verspachtelung mit Rigips VARIO Fugenspachtel mit und auch ohne Bewehrungsstreifen.				
	Querkanten		SK	 SKF	
Abmessungen	Nennstärke	12,5	[mm]		
	Breiten- und Längenmaße	mögliche Plattenabmessungen sind dem Lieferprogramm zu entnehmen.			
		Sonderlängen (Zwischenabmessungen, Überlängen) und Plattenzuschnitte möglich. Lieferzeit auf Anfrage.			
	Maßtoleranzen	Dicke	±0,5	[mm]	nach DIN EN 520
		Breite	+0/-4	[mm]	
Länge		+0/-5	[mm]		
Rechtwinkligkeit: Abweichung je Meter Breite		≤ 2,5	[mm/m]		

Die Angaben in dieser Druckschrift basieren auf unseren derzeitigen technischen Kenntnissen und Erfahrungen. Sie befreien den Verarbeiter wegen der Fülle möglicher Einflüsse bei der Verarbeitung und Anwendung unserer Produkte nicht von eigenen Prüfungen und Versuchen und stellen nur allgemeine Richtlinien dar. Eine rechtlich verbindliche Zusicherung bestimmter Eigenschaften oder der Eignung für einen konkreten Einsatzzweck kann hieraus nicht abgeleitet werden. Etwaige Schutzrechte sowie bestehende Gesetze und Bestimmungen sind vom Verarbeiter stets in eigener Verantwortung zu beachten. Änderungen, die dem technischen Fortschritt dienen, behalten wir uns vor.

Rigips Bauplatte RB 12,5

Rigips Bauplatte RB 12,5				
Plattenkennzeichnung	Plattenrückseite	<p>Die Kennzeichnung der Plattenlängsrichtung in blauer Farbe enthält:</p> <ul style="list-style-type: none"> - RIGIPS Bauplatte RB - CE-Zeichen - DIN EN 520: Typ A - DIN 18180: GKB - A2-s1, d0 (B) - Produktionsdatum bzw. Schichtnummer <p>Die Kennzeichnung ist üblicherweise durch eine Reihe von Punktmarkierungen ergänzt, die zusammen mit der Schrift die Plattenmitte in einen etwa 5 cm breiten Streifen kennzeichnen (Position der Ständerprofile bei Wänden).</p>		
	Ansichtsseite	<p>Um die Montage zu erleichtern, ist die Plattenmitte mit den Buchstaben RB markiert. Die Buchstaben haben eine Höhe von 3-5 mm und sind im Abstand von ca. 250 mm (Schraubenabstand) angeordnet. Die Markierung kann um maximal ± 2 cm von der Plattenmitte abweichen.</p>		
	Kantenbeschriftung	„RIGIPS VARIO 12,5“ an den Längskanten in blauer Farbe		
Gewicht	flächenbezogene Masse	$\geq 8,5$	[kg/m ²]	nach DIN 18180
	Rohdichte	≥ 680	[kg/m ³]	nach DIN EN 520
Festigkeiten	Biegebruchlast	\perp rechtwinklig zur Herstellrichtung in Plattenlängsrichtung Ansichtsseite unten ≥ 610 \perp [N] ≥ 210 \parallel [N] \parallel parallel zur Herstellrichtung in Plattenquerrichtung Ansichtsseiten oben	 	nach DIN EN 520 u. nach DIN 18180 nach DIN EN 520 u. nach DIN 18180
	Biegezugfestigkeit	$\geq 6,8$ \perp [N/mm ²] $\geq 2,4$ \parallel [N/mm ²]		nach DIN 18180 nach DIN 18180
	E-Modul	≥ 2.800 \perp [N/mm ²] ≥ 2.200 \parallel [N/mm ²]		nach DIN 18180 nach DIN 18180
	Druckfestigkeit senkrecht zur Oberfläche	5-10	[N/mm ²]	
	Zugfestigkeit	1,8-2,5 [N/mm ²] in Plattenlängsrichtung 1,0-1,2 [N/mm ²] in Plattenquerrichtung	 	
	Scherfestigkeit	510	[N]	Festigkeit der Verbindung Platte/Unterkonstruktion nach DIN EN 520
	Scherfestigkeit	3,0-4,5 2,5-4,0	[N/mm ²] [N/mm ²]	senkrecht zur Oberfläche parallel zur Oberfläche

Die Angaben in dieser Druckschrift basieren auf unseren derzeitigen technischen Kenntnissen und Erfahrungen. Sie befreien den Verarbeiter wegen der Fülle möglicher Einflüsse bei der Verarbeitung und Anwendung unserer Produkte nicht von eigenen Prüfungen und Versuchen und stellen nur allgemeine Richtlinien dar. Eine rechtlich verbindliche Zusicherung bestimmter Eigenschaften oder der Eignung für einen konkreten Einsatzzweck kann hieraus nicht abgeleitet werden. Etwaige Schutzrechte sowie bestehende Gesetze und Bestimmungen sind vom Verarbeiter stets in eigener Verantwortung zu beachten. Änderungen, die dem technischen Fortschritt dienen, behalten wir uns vor.

Rigips Bauplatte RB 12,5

Wärme	Wärmeleitfähigkeit λ_R	0,25	[W/(m x K)]	nach DIN EN 520
	Wärmeausdehnungs-koeffizient bei 60% r.LF	0,013-0,020	[mm/(m x K)]	
	Grenzbelastung durch Wärme (Langzeitbelastung)	max. 50	[°C]	kurzfristig bis 60°C
Feuchte	Wasserdampfdiffusions-widerstandszahl μ	trocken 10 nass 4	[–] [–]	nach DIN EN 520
	Wasserdampf-diffusionsäquivalente Luftschichtdicke s_d	trocken 0,13 nass 0,05	[m] [m]	nach DIN 4108
	Feuchtedehnung bei Änderung der rel. LF um 30% bei 20°C	0,015	[%]	
Hinweis	Die in diesem Produktdatenblatt aufgeführten Werte geben ausschließlich die Leistungskennwerte der Produkte wieder. Rigips-Systeme verfügen darüber hinausgehend über bauphysikalische und statische Eigenschaften, welche Sie unserer System-Dokumentation (z. B. Planen und Bauen) entnehmen können.			

Die Angaben in dieser Druckschrift basieren auf unseren derzeitigen technischen Kenntnissen und Erfahrungen. Sie befreien den Verarbeiter wegen der Fülle möglicher Einflüsse bei der Verarbeitung und Anwendung unserer Produkte nicht von eigenen Prüfungen und Versuchen und stellen nur allgemeine Richtlinien dar. Eine rechtlich verbindliche Zusicherung bestimmter Eigenschaften oder der Eignung für einen konkreten Einsatzzweck kann hieraus nicht abgeleitet werden. Etwaige Schutzrechte sowie bestehende Gesetze und Bestimmungen sind vom Verarbeiter stets in eigener Verantwortung zu beachten. Änderungen, die dem technischen Fortschritt dienen, behalten wir uns vor.